

**Инструкция по авторизации на платформе
федеральная государственная информационная
система «Моя школа».**

Пользователь «Обучающийся»

(старше 14 лет)

ВНИМАНИЕ! Данная инструкция предназначена для пользователей (роль «Обучающийся») старше 14 лет, которые имеют собственную учетную запись (зарегистрированы) на портале Госуслуги.

Пользователи старше 14 лет, которые не имеют собственную учетную запись (регистрацию) на портале Госуслуги, для авторизации на ФГИС «Моя школа» см. инструкцию «Регистрация учетной записи ребенка из личного кабинета родителя»

Перечень необходимых действий для регистрации пользователя (роль «Обучающийся») на платформе ФГИС «Моя школа»

Для авторизации во ФГИС «Моя школа»:

1. Перейдите на страницу ФГИС «Моя Школа» по ссылке: <https://myschool.edu.ru/>
2. Нажмите на кнопку «Войти» (Рисунок 1.)

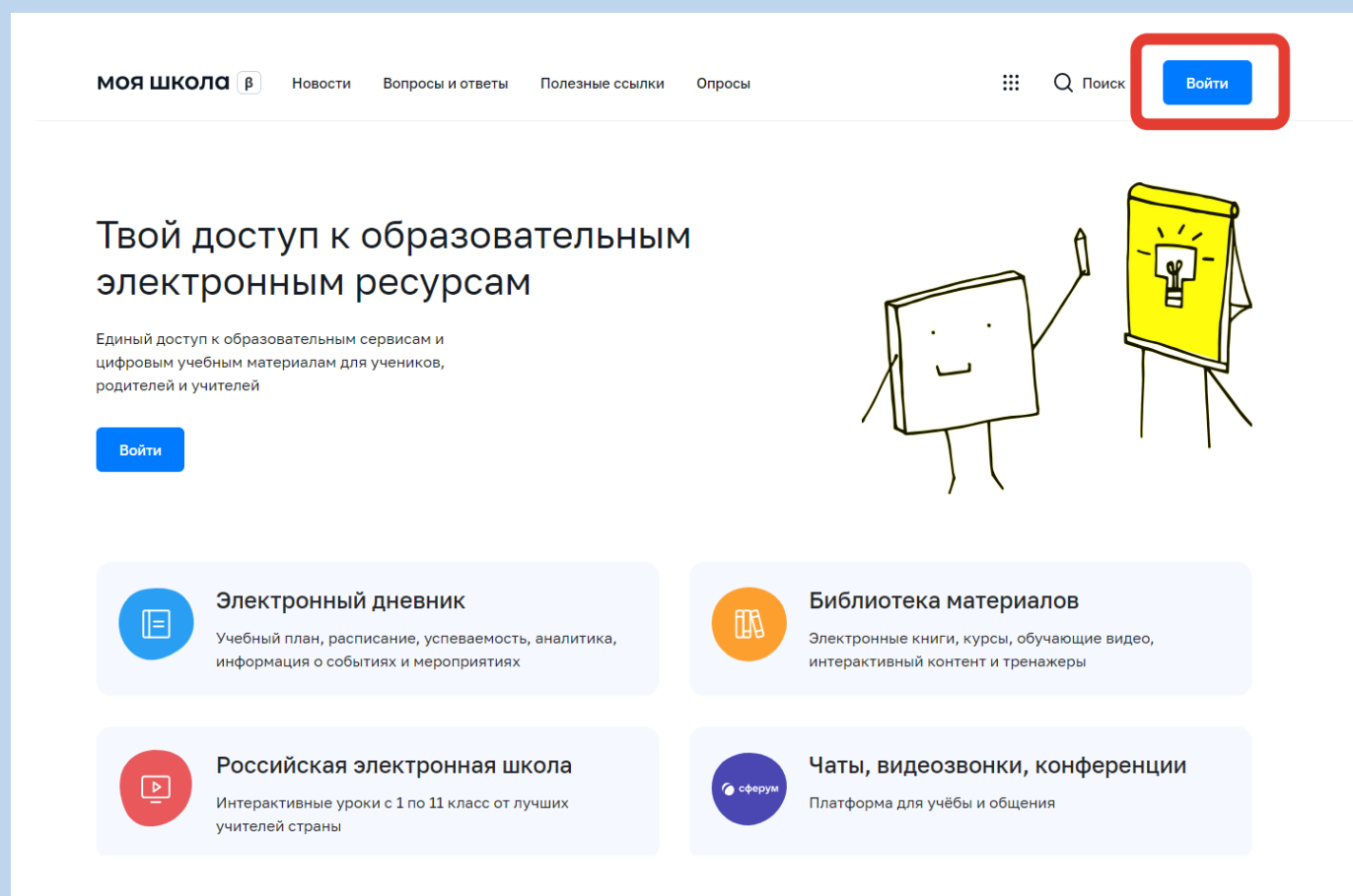


Рисунок 1. Главная страница ФГИС «Моя школа»

3. Авторизуйтесь с помощью учетной записи ЕСИА портала Госуслуг
4. Нажмите **«Войти»** (Рисунок 2.)

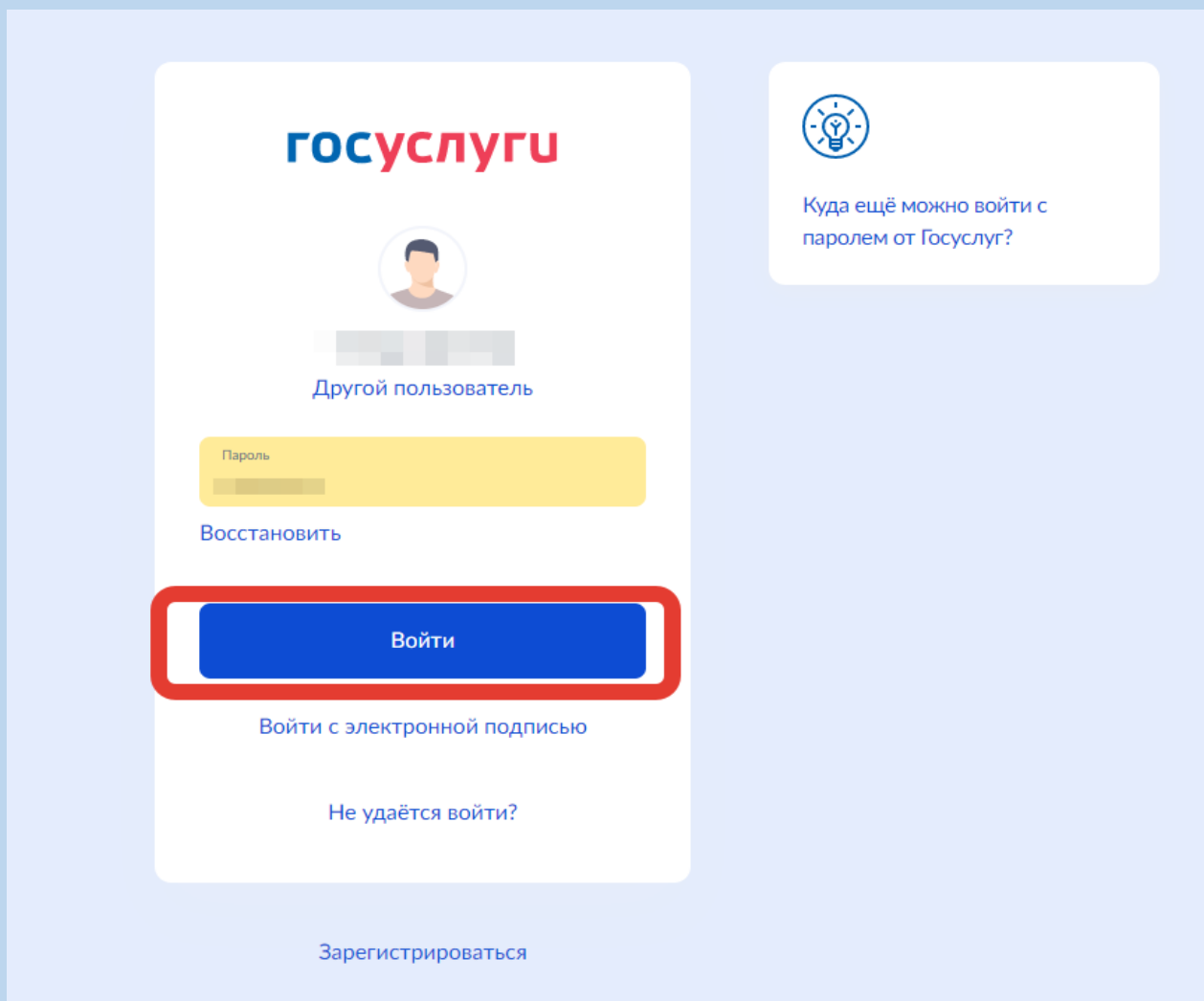


Рисунок 2. Окно авторизации портала Госуслуг

Примечание. В случае возникновения вопросов по входу на портал Госуслуги (восстановление доступа, регистрация на портале) необходимо обращаться в службу технической поддержки портала <https://www.gosuslugi.ru/feedback>

5. При успешной авторизации, откроется страница «Предоставление прав доступа».
6. Нажмите кнопку «Предоставить», таким образом, вы разрешаете ФГИС «Моя школа» использовать указанные данные для авторизации в системе (Рисунок 3.).

Предоставление прав доступа

Федеральная государственная информационная система "Моя школа" запрашивает следующие права:

- Просмотр даты вашего рождения
- Просмотр данных вашего свидетельства о рождении
- Просмотр вашего пола
- Проведение входа в систему
- Просмотр данных о вашем документе, удостоверяющем личность
- Просмотр номера вашего мобильного телефона
- Просмотр СНИЛС ребёнка
- Просмотр даты рождения ребёнка
- Просмотр фамилии, имени, отчества (при наличии) ребёнка
- Просмотр пола ребёнка
- Просмотр вашей фамилии, имени и отчества
- Просмотр вашего адреса электронной почты
- Просмотр вашего СНИЛС
- Получение сведений о свидетельстве о рождении ребенка

Предоставить

Отказать

Нажимая кнопку "Предоставить", вы разрешаете этой организации использовать указанные данные согласно её правилам и условиям. Вы всегда можете отозвать это разрешение в настройках Госуслуг.



Куда ещё можно войти с паролем от Госуслуг?

Рисунок 3. Предоставление прав доступа

7. Выберите роль «Профиль обучающегося».

8. Поставьте галочку в окне напротив графы «Я согласен с условиями использования и политикой конфиденциальности»
9. Нажмите «Зарегистрироваться» (Рисунок 4.)

Регистрация

Для завершения регистрации укажите свою основную роль.
Другие роли можно добавить после регистрации.

Профиль законного представителя

Профиль обучающегося

Я согласен с условиями использования и политикой конфиденциальности

Зарегистрироваться

Рисунок 4. Окно завершения регистрация профиля «Законного представителя» или «Обучающегося»

После регистрации происходит авторизация в системе и осуществляется переход на главную страницу ФГИС «Моя школа» (Рисунок 5.)

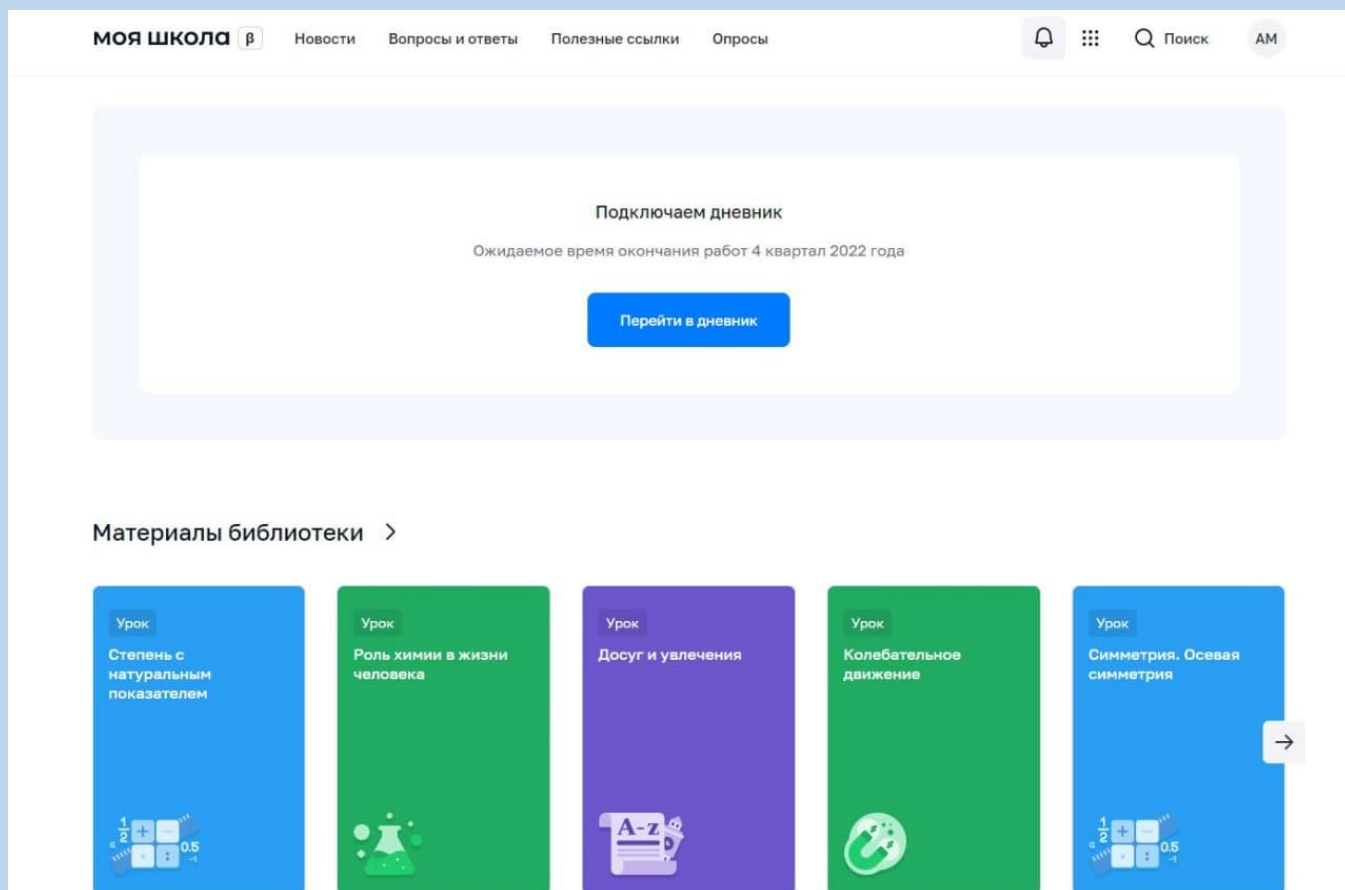


Рисунок 5. Главная страница профиля «Законный представитель» ФГИС «Моя школа» после успешной авторизации.

Примечание: в случае возникновения ошибок на любом из этапов регистрации необходимо сделать скриншот ошибки и обратиться в техническую поддержку по адресу электронной почты support@myschool.edu.ru или позвонить на горячую линию по номеру: **8 800 505-47-16**